

Snemmtækri íhlutun í málörvun leikskólabarna – undirbúningur undir lestur

VORRÁÐSTEFNA GREININGAR- OG RÁÐGJAFARSTÖÐVAR RÍKISINS
GRAND HÓTEL 12. OG 13. MAÍ



Kveikjan

Leikskólakennarar á Norðurbergi hafa í mörg undanfarin ár haft áhyggjur af þróun mála í málproska barna.

2013 fóru deildarstjórar á yngstu deildum leikskólans á námskeið hjá Ásthildi Bj. Snorradóttur, talmeinafræðingi, þar sem hún kynnti þróunarverkefni um Snemmtæka íhlutun í málproska ungra barna, sem unnið var í samstarfi við leikskólann Akrasel á Akranesi.

Á þessu námskeiði var leitað eftir leikskólum í Hafnarfirði til að koma með í slíkt verkefni. Þetta kveikti í fyrrnefndum deildarstjórum sem sáu að þarna var á ferðinni efni/verkefni sem gæti hjálpað yngstu börnunum okkar verulega, í málproska og bættri hegðun, ef þessi leið yrði valin.



Verkefnið fer af stað

Ári seinna var farið af stað að undirbúa verkefnið. Stofnað var þróunarverkefnisteymi innan leikskólans með stjórnendum og deildarstjórum allra deilda.

Hulda P. Haraldsdóttir, deildarstjóri, var ráðin sem verkefnastjóri.

Ásthildur Bj. Snorradóttir kom inn sem handleiðari í verkefninu og sinnti jafnframt almennri fræðslu til starfsmanna og foreldra.

Foreldrar fengu fræðslu og reglubundna tölvupósta með hvatningu um að lesa fyrir börnin á hverjum degi.

Skilgreind málörvun fyrir tveggja-þriggja ára

(Ásthildur Bj. Snorradóttir, Anney Ágústadóttir, Bergrós Ólafsdóttir, Margrét Þ. Jónsdóttir, Sigurður Sigurjónsson, 2014)

Fræðilegur grunnur. Að byrgja brunninn/öll börn eiga rétt á
kennslu við hæfi. Bíða og sjá til úrelt. Fræðsla

Skimun, greining, matslistar

Félagsfærni þjálfuð í gegnum leik

Bókaflokkun

Bjargir: Yfirlit yfir verkferla, spurningalisti fyrir foreldra ungra barna, bakgrunnsupplýsingar tví-eða fjöltyngdra barna, hagnýt ráð, leikur, boðskipti, málskilningur, máltjáning ungra barna, hugmyndir til að auka orðaforða, barnið undirbúið undir lestur, flokkun á málörvunarefni

Gátlistar/mat á árangri

Aðgerðaráætlun

Markmið:

Að öll börn í leikskólanum Norðurbergi nái hámarksárangri hvað varðar mál og læsi í víðara samhengi. Stefnt er á að þessi undirbúningur í leikskólanum skili börnunum betur undirbúnum inn í fyrsta bekk grunnskóla og unnið sé í anda heildstæðrar skólastefnu. Lögð var áhersla á að hvert barn fengi íhlutun og kennslu við hæfi og að kennsla í grunnskóla byggji á niðurstöðum og kennslu frá leikskólum, þannig að komið verði í veg fyrir afturvirkta rof (Gerður G. Óskarsdóttir, 2012).

Unnið var eftir hugmyndafræði um snemmtæka íhlutun með áherslu á hámarksárangur allra nemenda hvað varðar mál og læsi

Snemmtæk íhlutun

Fyrstu sex árin í lífi barns er hægt að hafa mikil óbein áhrif á starfsemi heilans þar sem starfsemi hans er á þessu tímabili mjög sveigjanleg og ósérhæfðari en síðar verður (Weitzman og Greenberg;2002;Tryggvi Sigurðsson, 2007).

Hugmyndafræði snemmtækrar íhlutunar gengur út á það að byrja nógu snemma með markvissa þjálfun eða kennslu til að draga úr námserfiðleikum eða jafnvel koma í veg fyrir þá.

Hægt að greina jákvæð áhrif þjálfunar á virkni heilastöðva með réttri örvun

Lestur byggir á góðum málproska



Undirbúningur lestrarnáms hefst mjög snemma á æviskeiði barnsins. Barnið byrjar að undirbúa lestur um leið og það byrjar að hjala og mynda fyrstu hljóð, hljóðakeðjur

Hljóð og hljóðakeðjur þróast síðan í það að barnið lærir að mynda merkingarbær orð og setningar

Niðurstöður lestrarrannsókna

Árangursrík lestrarkennsla þarf að ýta undir fimm þætti:

Orðaforða

Tengsl stafs og hljóðs (umskráning)

Lesskilning (byggir á málskilningi)

Hljóðkerfisvitund

Lesfimi

(National Reading Panel, 2000; Sigrún V. Heimisdóttir og Vin Þorsteinsdóttir, 2009)

Hugmynd að vinnu út frá *Orðaskil- Orðaforðagátlista* fyrir þriggja ára gamalt barm

Fólk, staðir, leikir, rútína	Nafnorð	Sagnorð	Lýsingarorð, fornöfn, flt	Smáorð, setningar
<ul style="list-style-type: none"> • fjölskylda/vinir • leikskóli/nöfn • nemendur og starfsmenn skóla • heilsa, kveðja • byrja, búinn • takk fyrir daginn • syngja • má ég fá • viltu leika • hjálpa 	<ul style="list-style-type: none"> • föt • líkaminn • matur • Leikföng • dýr • farartæki • staðir • húsgögn • algengir hlutir • búsaðhöld • áhugamál 	<p>Aðstæður</p> <ul style="list-style-type: none"> • matarborð • leikaðstæður • fataklefi • útivera • baðherbergi • búðarferð <p>Einföld fyrirmæli</p> <ul style="list-style-type: none"> • sitja • horfa • hlusta • bíða • Gera til skiptis • muna 	<ul style="list-style-type: none"> • líðan • þarfir • tilfinningar • andstæður • litir • stærðarhugtök • einn/margir <p>Fornöfn</p> <ul style="list-style-type: none"> • ég, þú, við • hann, hún, við • mitt. minn, mín • hans, hennar 	<p>samtengingar</p> <ul style="list-style-type: none"> • og • eða • að <p>Eintala/fleirtala</p> <ul style="list-style-type: none"> • sokkur-sokkar • bolti-boltar <p>Afstöðuhugtök</p> <ul style="list-style-type: none"> • Uppi á • Undir <p><u>atviksorð</u></p> <ul style="list-style-type: none"> • strax, ekki • eins <p><u>spurnarorð</u></p> <ul style="list-style-type: none"> • hvað, hver • hvar

Hugmyndafræði Bínubókanna

Undirstöðupættir fyrir boðskipti



Bína lærir að sitja



Bína lærir að passa hendur



Bína lærir að hlusta



Bína lærir að bíða



Bína lærir að gera til skiptis




Bína lærir að muna



Með kveðju,
Ásthildur Bj. Snorradóttir, talmeinafræðingur
Bjarni Þór Bjarnason, myndlistamaður

Ásthildur Bj. Snorradóttir og Anna Borg Harðardóttir



Að leggja grunninn í málörvun - sjálfstjórn

- Sitja, hlusta, horfa
- Bíða, passa hendur, passa fætur
- Sýna látbragð og bendingar
- Biðja um hluti á viðeigandi hátt („Má ég fá? Viltu hjálpa mér“)
- Gera til skiptis
- Sýna táknrænan leik
- Læra að setja sig í spor annarra
- Stjórna hegðun („Það er gaman að læra“)
- Hafa innsæi inn í eigin vanda
- Sameina athygli
- Geyma í minni það sem sagt er

Herma eftir


- Geta haldið þræði í kennslu

(Monolson, 1992; Weitzman og Greenberg, 2002; Westby, 2006)



Einu sinni var dúkka sem var kölluð Bína bálreiða. Hún var með rautt hár og miklar krullur. Bína var ekki alltaf reið. En stundum var hún reið af því að hún kunní ekki nógu vel að sitja á stól, hlusta, biða, gera til skiptis og ýmislegt fleira mikilvægt. Bína varð stundum svo reið að hún henti sér í gólfíð og öskraði þegar hún vissi ekki hvernig hún átti að hegða sér.

Ásthildur Bj. Snorradóttir og Anna Borg Harðardóttir



Ýmsir orðflokkar

Nafnorð – sagnorð – lýsingarorð – fomöfn - smáorð



Ná athygli, skapa þörf, herma eftir hljóðum, skoða talfæri, Tákni með tali

Hlustun

Sameina athygli

Gera til skiptis

Úthald/einbeiting

Umbun

Leikur

„Stýrivirkni heilans“

(Executive function)



Flokkun á málörvunarefni Ásthildur Bj. Snorradóttir og Anna Borg Harðardóttir

Allt málörvunarefni er flokkað og litamerkt. Spil sem hentar til að þjálfna t.d. orðaforða og heyrnarminni fær bæði gulan og grænan punkt.

Dæmi um litaflokkun:

Setningafræði - blár



Málfræði - hvítur



Heyrnarminni - grænn



Hljóðkerfisvitund - appelsínugulur



Orðaforði - gulur



Almennur málskilningur - rauður



SAMLEIKUR/ FÉLAGSFÆRNI

- Aldur 2 – 3 ár**
1. Hefur barnið áhuga á að leika sér við aðra? (Samfélagsleiki)
 2. Sækist barnið eftir því að hjálpa til við ýmis störf?
 3. Á barnið frumkvæði að jökvæðum samskiptum?

- Aldur 3 – 4 ár**
1. Getur barnið fylgt reglum í leik sem fullorðinn stýrir?
 2. Tekur barnið því að ónir börn sjáni því áhuga sem það er sjálft upptekið af?
 3. Getur barnið tekið leiðbeiningum með því að herma eftir öðrum?

- Aldur 4 – 5 ár**
1. Getur barnið tekið þátt í samleik í jafn langan tíma og jafnaldrar (20-30 mín.)?
 2. Tekur barnið þátt í hlutverkaleik?
 3. Fylgir barnið félagslegum leikreglum?

TJÁSKIPTI/SAMSKIPTI

- Aldur 2 – 3 ár**
1. Lætur barnið að fyrra bragði í ljós þörf fyrir að tjá sig? (Dæmi: með svörtugum, litbragð, orðum.)
 2. Tjáir barnið sig með orðum við aðra að eigin frumkvæði?
 3. Getur barnið haldið uppi samræðum, stutta stund í einu (a.m.k. 3 mín.)?

- Aldur 3 – 4 ár**
1. Notar barnið málið í eðlilegu samhengi við það sem er að gerast?
 2. Getur barnið haldið uppi samræðum í dálitla stund (a.m.k. 3-4 mín.)?
 3. Getur barnið tjáð óskir sínar, tilfinningar og þarfir með orðum?

- Aldur 4 – 5 ár**
1. Er ákveðið samhengi í frásögnum barnsins?
 2. Getur barnið tjáð sig skiljanlega og tekið svörum viðmælanda?
 3. Getur barnið farið með stuttar visur/gátur?

ATHYGLI / EINBEITING

- Aldur 2 – 3 ár**
1. Getur barnið beint athygli að ákveðnu verkefni? (Dæmi: þetta, mála, klippa.)
 2. Getur barnið haldið athygli við verkefni í dálitla stund (a.m.k. 3 mín.)?
 3. Finnst barninu gaman að láta lesa fyrir sig?

- Aldur 3 – 4 ár**
1. Getur barnið haldið sig við sjálfvalið verkefni.
 2. Getur barnið setti kyrrt á sínum stað ef til þess er ætlast?
 3. Getur barnið beðið eftir að röðin komi að því án þess að missa athyglina?

- Aldur 4 – 5 ár**
1. Getur barnið haldið athygli við verkefni í lengri tíma (a.m.k. 20-30 mín.)?
 2. Getur barnið leikið sér án þess að trulla aðra?
 3. Tekur barnið þátt í frjálsum leik lík og jafnaldrar?

MÁLSKILNINGUR

- Aldur 2 – 3 ár**
1. Getur barnið bent á algenga hluti? (Dæmi: Bili, úrka, húsa, stól, hús o.s.f.)
 2. Fylgir barnið einföldum fyrirmælum: (Dæmi: Settu kubbinn í kassann. Láttu bollarn á borði.)
 3. Getur barnið fundið réttan hlut þegar sagnorð eru notað í fyrirmælum? (Dæmi: Sjúndu mér það sem við stum með. Uf! Hverju drukkum við?)

- Aldur 3 – 4 ár**
1. Getur barnið flokkað hluti eftir yfirhugtökum? (Dæmi: lít, leikfang, matur, dyr.)
 2. Skilur barnið setningar sem innihalda forsetningar? (Dæmi: Settu bílinn undir stólinn. Settu kubbinn upp á borð.)
 3. Þekkir barnið minnst þrjú til fjögur litahætti?

- Aldur 4 – 5 ár**
1. Skilur barnið stíðþreytingu lýsingarorða? (Hér er átt við hvort barnið átt sig á orðum yfir samanturð o.s. skír, mami, stjörkur.)
 2. Skilur barnið málsgreinar með neitun í aukasetningu? (Sjá handbók.)
 3. Getur barnið útskýrt orð yfir algenga hluti? (Hvað er bok? Hvað er flur?)

MÁLVIUND

- Aldur 2 – 3 ár**
1. Sýnir barnið áhuga þegar þú skoðir saman myndabækur?
 2. Tekur barnið þátt í leikjum með rím og stuttar þulur?
 3. Tekur barnið þátt í söngstundum?

- Aldur 3 – 4 ár**
1. Man barnið rímið og söngva sem oft er farið í?
 2. Tekur barnið þátt í að ríma?
 3. Getur barnið með hjálp mynda greint mun á líkum orðum?

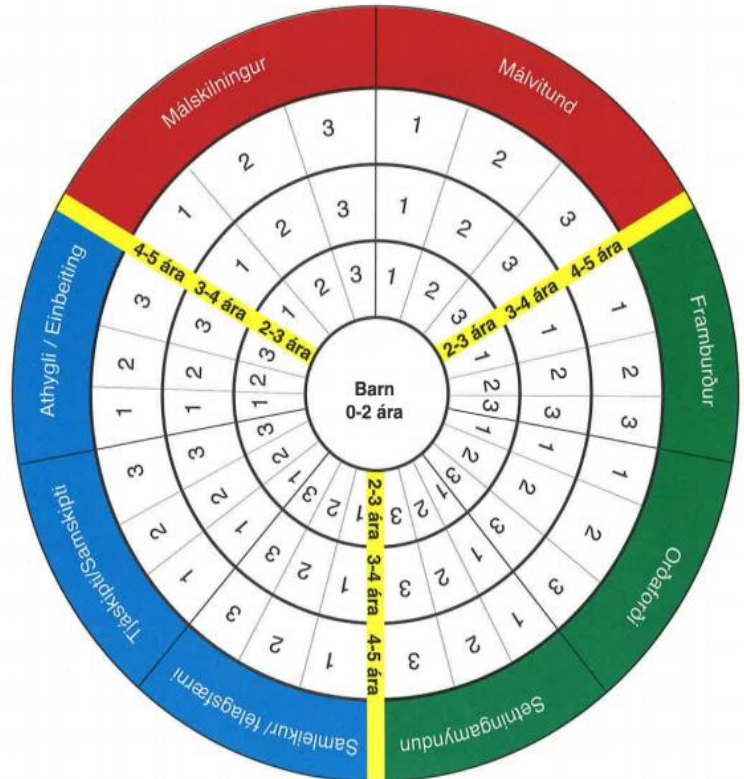
- Aldur 4 – 5 ár**
1. Kann barnið að ríma?
 2. Getur barnið aðgreint fyrsta hljóð í orðum?
 3. Getur barnið skrifað nafnið/gælunafnið sitt?

FRAMBURÐUR

- Aldur 2 – 3 ár**
1. Er líkulega auðvelt að skilja barnið?
 2. Getur barnið borið fram orð með /m/, /n/, /b/, /d/, /v/
 3. Ber barnið orð yfirlit skýrt fram?

- Aldur 3 – 4 ár**
1. Getur barnið borið fram /k/, /g/ rétt í orðum? (Dæmi: koki, kaka, gott, gott.)
 2. Notar barnið /s/, /t/, /r/ og /l/ rétt fremst í orðum? (Dæmi: só, líni, vinur.)
 3. Getur barnið borið fram öll atkvæði í þriggja atkvæða orðum? (Dæmi: löggjafli, litabók, almáti.)

- Aldur 4 – 5 ár**
1. Getur barnið borið rétt fram samhljóðaklassa í orðum? (Dæmi: ljón, kúka, veski, bíom, hlápa.)
 2. Ber barnið /s/ hljóði rétt fram?
 3. Ber barnið /r/ hljóði rétt fram?



ORÐAFORÐI

- Aldur 2 – 3 ár**
1. Notar barnið algeng orð yfir hluti? (Dæmi: bolti, skó, húsa.)
 2. Notar barnið algeng sagnorð? (Dæmi: moka, deita, sofa, taka.)
 3. Notar barnið forsnafn þegar það talar um sjálft sig? (Dæmi: ég, mig, mér, mín.)

- Aldur 3 – 4 ár**
1. Notar barnið nafnorð í fleirtölu? (Dæmi: bíl bílar, stípa stípa.)
 2. Notar barnið spurnarorð? (Dæmi: Hvar, hver, hvað.)
 3. Notar barnið þáttíð sagna? (Dæmi: borða - borðaði, heyrja - heyrði.)

- Aldur 4 – 5 ár**
1. Notar barnið litahætti með nafnorðum? (Dæmi: myndur bíli, gufi hús.)
 2. Er barnið farið að nota yfirhugtök í töluðu máli? (Dæmi: þvottur, úti, matar.)
 3. Notar barnið orð yfir form, stærð og fjölda? (Dæmi: þringur, stórt, lítið, tví, margt.)

SETNINGAMYNDUN

- Aldur 2 – 3 ár**
1. Notar barnið tveggja til þriggja orða setningar (yrðingar)? (Dæmi: Mamma koma líti í magga.)
 2. Er barnið farið að spyrja spurninga (með hjómtali eða orðum)? (Dæmi: Hvað þetta (Ka eta)? Mamma koma?)
 3. Notar barnið yrðingar með nei eða ekki? (Dæmi: Ekki fara út. Mamma taka bílinn.)

- Aldur 3 – 4 ár**
1. Getur barnið myndað allt að fjögurra orða setningu með réttu orðaröð? (Dæmi: bíl bílar, stípa stípa.)
 2. Notar barnið forsetningar í setningum? (Dæmi: Hvar, hver, hvað.)
 3. Er barnið farið að tengja saman setningar með og/ eða? (Dæmi: Ég hata bíta kubbans en þú meðu.)

- Aldur 4 – 5 ár**
1. Er barnið farið að nota hvernig og af hverju/hvors vegna spurningar?
 2. Getur barnið myndað setningar um það sem hefur gerst eða getur gerst?
 3. Notar barnið að því að setningar?

Skilgreiningar í málörvun

Ásthildur Bj. Snorradóttir og Bjartey Sigurðardóttir, 2005

TÖLUM SAMAN

Málörvunarkerfi fyrir börn með málproskafrávik og tvítyngd börn



Hlustun
Heyrnærn
úrvinnsla

Orðaforði
Einfaldur
Flókinn

Málfræði

Setningar

Frásagnir

Boðskipti

Hljóðkerfi

Talfæri

Skráning

Formáli

Að búa til skipulag – málörvun Leiðsögn talmeinafræðings

Stýritáknin hennar Bínu

- Sitja, passa hendur, hlusta, horfa, tala, bíða, gera til skiptis, muna
-

Skipulag: verkefni, röð, val, umbun - Markmið

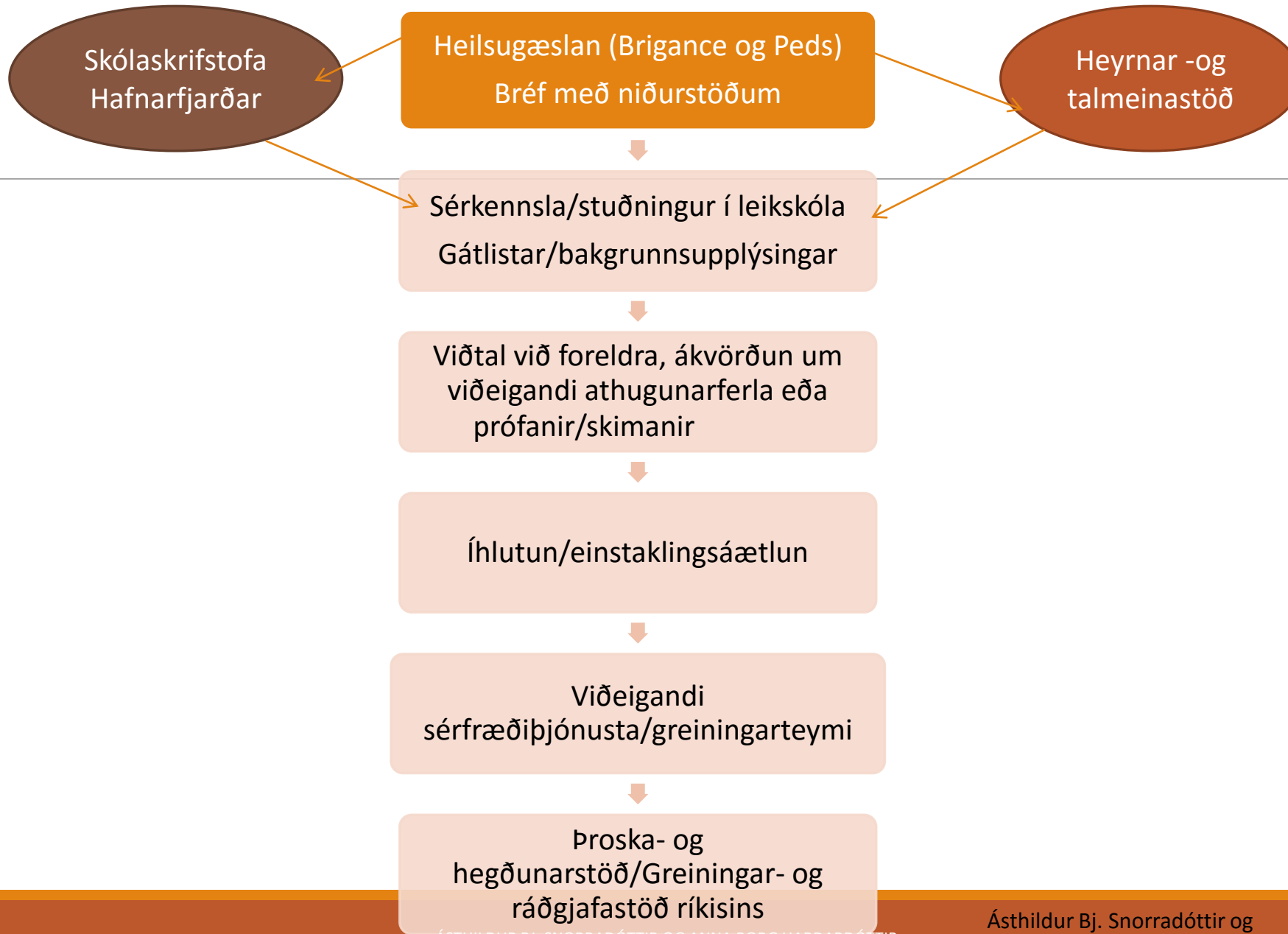
- Fyrst – svo – síðan. Sjónrænar vísbendingar: Hlusta, spila/leika, bók, muna

Athafnir, tilfinningar, líðan, nám

- Tala um tilfinningar. Hjálpa barninu að fá innsæi inn í eigin vanda.

Barnið veit hvenær tíminn byrjar og endar

- Heilsa og kveðja
- Fara yfir skipulagið
- Rifja upp hvað var gert/endurtekning (byrja, búinn)
- **Læra heima: Ráðgjöf/samskipti við foreldra**





Handbók

Helstu þættir:

- ✓ Aðalnámskrá leikskóla –mál og lestur
- ✓ Fræðileg umfjöllun – snemmtæk íhlutu
- ✓ Verkferlar – gátlistar –ferilmöppur
- ✓ Umgjörð um leikskólastarfið Hlutverk sérkennslustjóra - stuðningur
- ✓ Prófanir, málörvunarefni
- ✓ Mismunandi aðferðir: Tákn með tali, TEEACH, atferlismótun, PECS
- ✓ Tvítyngi/fjöltýngi Móttökuáætlun
- ✓ Málörvun-undirbúningur undir lestur (þættir sem hafa áhrif á lestur)
- ✓ Málþættir – uppbygging málörvunarstunda
- ✓ Bókaflokkun – flokkun á málörvunarefni
- ✓ Sérfræðipjónusta, einstaklingsáætlun
- ✓ Skráning – mat á árangri
- ✓ Leikur og nám - spjaldtölvur
- ✓ Mikilvægi þess að lesa fyrir börn
- ✓ Foreldrasamstarf

Leikskólinn Norðurberg 2016





Leikskólinn Norðurberg

Leikskólinn Norðurberg er staðsettur í norðurbæ Hafnarfjarðar og tók til starfa 16. ágúst 1982. Hann er sex deilda leikskóli og í honum dvelja 105 börn og allt að 32 starfsmenn.

Hlutfall fagfólks í leikskólanum í stjórnun og kennslu er 63%.

Meginstefna í starfi leikskólans er umhverfis- og náttúrustefna sem er í sífelldri þróun og endurmati.

Leikskólinn var fyrstur á landinu til að flagga Grænfánanum, 2003, og hefur verið í fararbroddi á landsvísu í umhverfismennt og útikennslu.



Leikskólinn Norðurberg

Á Norðurbergi er starfað eftir uppeldisaðferðinni **Að næra hjartað - ANH** (e. the nurtured heart approach) sem byggir á hugmyndafræði Howard Glasser. Sú stefna leggur áherslu á jákvæð samskipti á milli barna í leik og námi og þar er gert ráð fyrir að starfsmenn leggi sig fram við að taka eftir börnunum þegar vel gengur og spegli athafnir þeirra í orðum. Þetta er gert með því að kenna samskipta- og umgengnisreglur áður en þær eru brotnar og umbuna fyrir jákvæða hegðun. Starfsmenn taka eftir og hrósa börnum fyrir það sem þau gera vel, til dæmis með því að segja: „ég tek eftir því hvað Óli er duglegur að sitja kyrr í samverustund, gott hjá þér“



Í upphafi leikskólagöngu

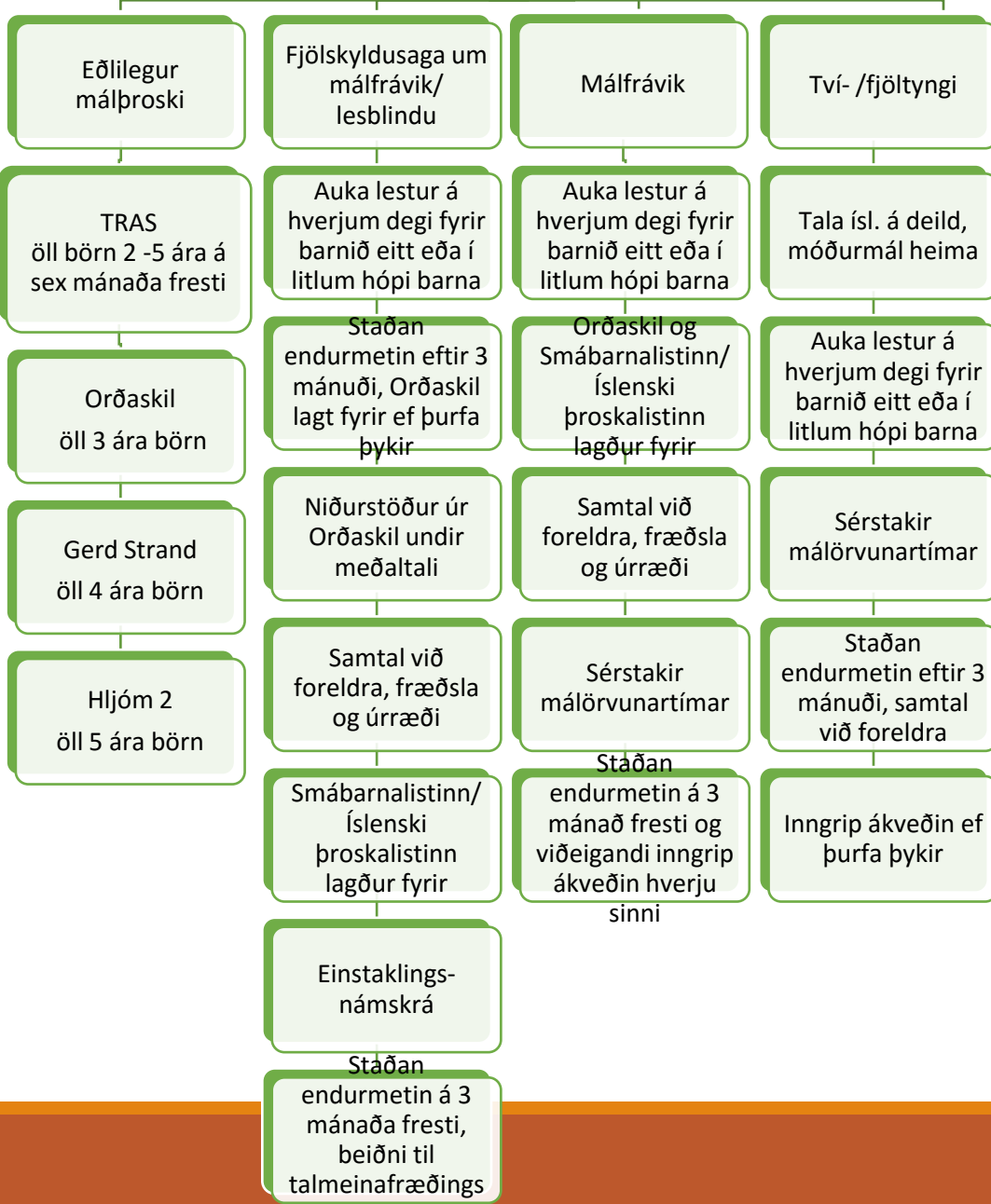
Við upphaf leikskólagöngu á Norðurbergi fer ákveðið móttökuferli í gang sem tekur mið af móttökuáæltun leikskólans.

Foreldrar eru boðaðir í móttökusamtal hjá deildastjóra áður en barnið byrjar í leikskólanum.

Í samtalinu er meðal annars aflað upplýsinga um fjölskyldusögu, trúarbrögð, heilsufar, matarvenjur, mál- og hreyfiproska barnsins.

Ef barn hefur verið seint til máls, með slakan framburð, er tvítyngt, heyrnaskert eða fjölskyldusaga um málörðugleika og/eða lesblindu, eru strax gerðar viðeigandi ráðstafanir til að styðja við málproska barnsins.

Móttökusamtal





Breytt vinnubrögð

Móttökuviðtal við foreldra nýrra barna/úrvinnsla/ferlar

Vinum með hegðunar-og boðskiptareglur, s.k. *Bínureglur* (sjá næstu glæru)

Setjum upp sjónrænt dagskipulag fyrir alla (sjá næstu glæru)

Ritmál er sýnilegt inni á deildum / meira á eldri

Lestur fyrir öll börn á hverjum degi

Lestur fyrir tvítyngd/fjöltyngd börn aukalega alla daga / og á móðurmáli þegar það er hægt

Hvatning til foreldra um að lesa á hverjum degi / póstur sendur heim reglulega yfir skólaárið

Rammi fyrir hópastarf og málörvunarstundir (sjá næstu glæru)

Innleiddum námsefnið Tölum saman / Lubbi finnur málbein

Skimum öll þriggja ára (Orðaskil), fjögurra ára (Gerd Strand) og fimm ára börn (Hljóm 2) / TRAS fyrir alla

Settum upp ferla til að auðvelda fagleg vinnubrögð starfsmanna

Undirstöðupættir fyrir boðskipti



Bína lærir að sitja



Bína lærir að passa hendur



Bína lærir að hlusta



Bína lærir að bíða



Bína lærir að gera til skiptis



Bína lærir að muna

Steinþór Ingi
Helena
Fríða Emilla
Matthías
Janína



Klósétt



Leikur

Samvera



Nónhressing

Undirstöðupættir fyrir boðskipti



Binnu leysi all stígi
Binnu leysi all þessna ferðir
Binnu leysi all ferðir
Binnu leysi all ferðir
Binnu leysi all ferðir
Binnu leysi all ferðir

Binnureglurnar




Lesi



Lubbi




Umhverfismennt



Bless bless

Undirstöðupættir fyrir boðskipti



Binnu leysi all stíga
Binnu leysi all þessna ferðir
Binnu leysi all húsna
Binnu leysi all tréna
Binnu leysi all gæva til allra

Bínureglurnar




Lesa



Lubbi



Umhverfismennt



Bless bless

Í upphafi skólaárs

Ágúst og september

Hópstjórar fá afhent sett af skýringarmyndum fyrir dagskrá hópstarfsins og gátlista /proskalista fyrir hópinn

Móttökusamtal vegna nýrra barna/ úrvinnsla/ferlar

Kenna Bínureglur

Setja upp sjónrænt skipulag

Ritmál gert sýnilegt

Lestur fyrir öll börn að lágmarki einu sinni til tvisvar á dag

Auka lestur á hverjum degi fyrir börn sem eru tvítyngd börn, eiga fjölskyldusögu um málfrávik eða lesblindu og börn með málfrávik

Nýta spilaflokkun

Upphaf hópstarfs í september

Lubbi finnur málbein
sjá ferla fyrir hvern aldur og muna byrja strax með málhljóðin

Tölum saman - 4 og 5 ára börnin

Orðaskil - 3 ára börn

Gerd Strand
4 ára börn

Hljóm2
5 ára börn

TRAS
2-5 ára börn

Umgjörð um hópastarf

Hópastarf hefst kl. 9:45

Hópurinn boðinn velkominn

Nafnakall

Farið yfir skipulag hópastarfstímans með myndum

(sjá glæru)

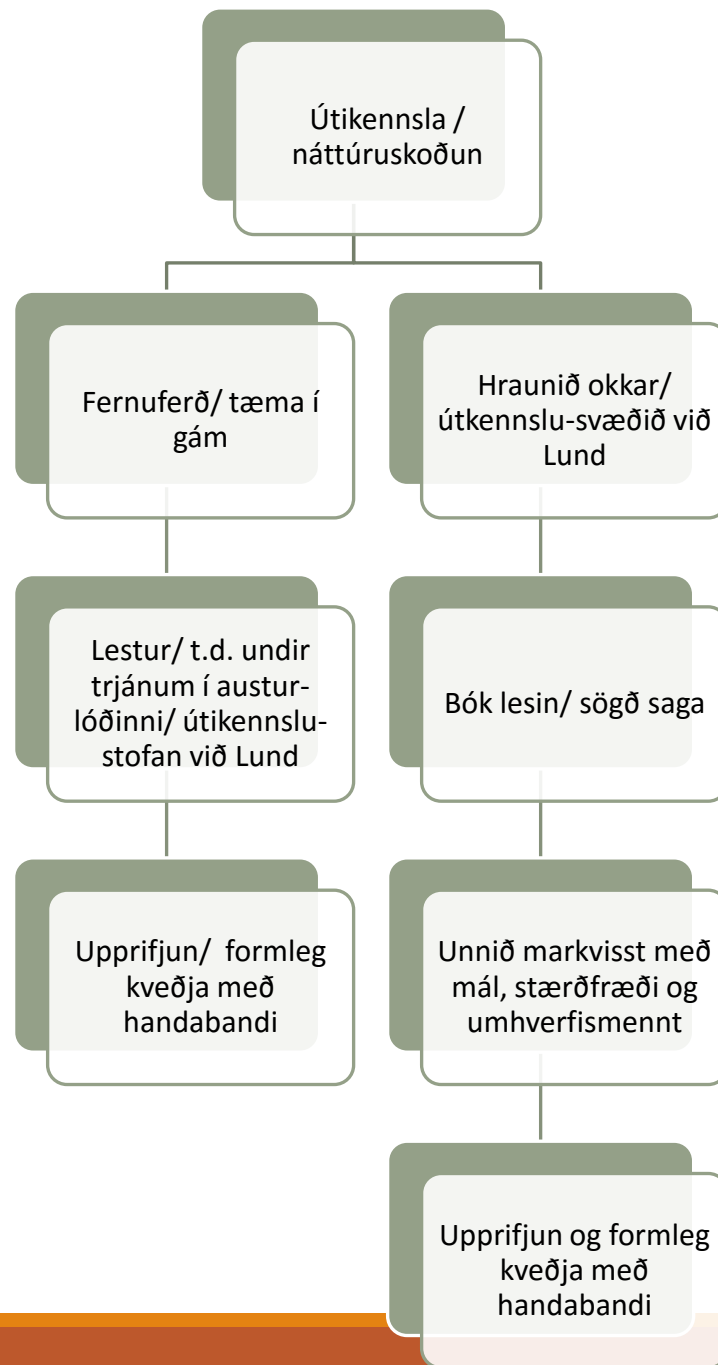
Farið yfir
Bínureglurnar

Sögubók
lesin

Lubbi finnur málbein (ekki með elstu börnunum)
Ítarefni / Lærum og leikum
með hljóðin

Verkefnavinna: spila, skapa, leika, umhverfismennt

Hópastarfið rifjað upp og börnin formlega kvödd með handabandi



Orðaskil

Öll 3 ára börn/ miðað við fæðingardag og fyrr ef þarf

Eðlileg niðurstaða

Frávik í málþroska

Foreldrasamtal um niðurstöður

Samtal við foreldra, fræðsla og úrræði

Einstaklingsnámskrá

Staðan endurmetin eftir 3 mánuði

Inngrip og úrræði sniðin eftir þörfum, t.d. beiðni til talmeinafræðings



Hópastarf

Í hópastarfi er meðal annars spilað á spil. Hópstjórar velja spil sem örva þá þætti málsins sem gagnast hópnum best.

Það er gert á þann veg að hópstjórinn heldur skráningu um þroska allra barna í hópnum sínum þar með talið skráningu á málþroska og útfrá þeirri skráningu er hægt að velja spil sem hentar hópnum hverju sinni.

Öll spil leikskólans eru flokkuð í litakóða eftir því hvaða þætti málsins þau örva og auðvelt fyrir hópstjóra að velja viðeigandi spil *(sjá næstu glærur)*.

17. Flokkun á málörvunarefni á Norðurbergi



Framburður



Hljóðkerfi



Málfræði



Setningar



Stærðfræði



Málskilningur



Málnotkun



Orðaforði



Hlustun



Flokkun/röðun



MSOS-62
"Ask & Answer"
Félagssfærni spil
Super Duper® Publications
www.superduper.com
800-368-7262 / 704-944-3333
ISBN 1-89320-241

#BGO-22
Vocab BINGO
Bingo set includes:
• 80 Bingo Boards
• 24 Boards printed front and back
• 400 Calling Cards
• Bingo Chips - 1000 pieces
2-4 Players

Samstæðuspil
Samstæður
28 framan og 1 flán

Hlutir sem tengjast - púsl

Alfubútur - kort 5
25
Alfubútur - kort 5

What's Wrong?
LDA

Atburðarás
3 myndir í sögu

Samstæðuspil
Einfaldar myndir

Learning to Sequence
Age 4 and Up

Parts of the Body
LDA

RIOMA ÖSTUR

RIOMA ÖSTUR

Learning to Sequence
Age 4 and Up



Super Duper® Publications
www.superduper.com
Call 1-800-368-7262
Fax 1-800-976-7375
©2018 Super Duper® Publications

SEGBU SOGU
Aldur 4-8 ára
1-5 þáttakerðir
24 (21)
Minn- og sögulestir sem reglar á þessum málum

Setningar

Hjúðkerfi

memory
nsburger





RÁÐAGERÐ
SELID

HLJÓÐGREINING
FYRSTA HLJÓÐ

RÍM

HLJÓÐGREINING
SÍÐASTA HLJÓÐ

SAMSETT ORÐ

HLJÓÐFLOKKUN

UMSKRÁNING

HLJÓÐTENGINING

Námsleiðir



Farið er í ýmsa málörvandi leiki með börnum í samverustundum og hópastarfi inni sem úti, svo sem að ríma, klappa atkvæði, taka í sundur orð og/eða setja þau saman, greina orð niður í smærri máleiningar, sagðar gátur og brandarar.

Námsefnið „Lubbi finnur málbein“ og „Lærum og leikum hljóðin“ er notað markvisst í samverustundum og í hópastarfi. Tveir elstu árgangarnir vinna í „Tölum saman“ í Töfrastundum, einu sinni til tvisvar í viku.

Við notum markvisst málörvunarefni í spjaldtölvum.

Bókasafn leikskólans er skráð eftir Dewey-kerfi bókasafna sem hluti af Bókasafni Hafnarfjarðar. Vinna er hafin við að skrá safnið eftir bókaflokkun snemmtækrar íhlutunar frá leikskólanum Akraseli.

Farið er reglulega á bókasafn bæjarins þar sem börnin fá tækifæri til að skoða og velja sjálf bækur til láns.

Við höfum tekið þátt ásamt foreldrum í *Allir lesa*, lestrarátaki á landsvísu. Við leggjum einnig áherslu á Dag íslenskrar tungu ár hvert.



Málörvun tvítyngdra barna

Lesið er aukalega á íslensku fyrir öll tvítyngd börn einu sinni til tvisvar á dag strax frá upphafi leikskólagöngu þeirra.

Lesið er á móðurmálinu fyrir tvítynd börn að lágmarki tvisvar í viku þegar hægt er, þ.e þegar starfsfólk á leikskólanum á sama móðurmál og viðkomandi börn. Tvítyngd börn fara þar að auki í málörvunartíma tvisvar í viku með sérkennslustjóra eða leikskólakennara.

Sett er upp myndrænt dagskipulag fyrir börnin þannig að þau hafi betri yfirsýn yfir daginn og PECS-myndir notaðar til samskipta með tali þegar þess er þörf.

Þá eru foreldrar tvítyngdra barna sérstaklega hvattir til að lesa mikið fyrir börnin sín á móðurmálinu og að setja orð á hluti í kringum barnið á heimilinu og annars staðar.

Gæðlisti umhverfisráfs barns



Morgunmat



Leikur



Hópastarf



Klóselt



Samverustund



Hádegismatur



Hvild



Leikur

Hópastarf



Klóselt

Samvera



Hádegismatur



Hvild

Ávinningur af hugmyndafræði snemmtækrar íhlutunar



Faglegri vinnubrögð starfsmanna leikskólans

Skýrt starfsumhverfi með ferlum sem auðveldar starfsmönnum að nálgast viðfangsefni sín og sníða þau að aldri og þroska barnanna

Fyrr gripið inn í þegar um frávík í máli er að ræða og skýrt kveðið á um hvernig skuli gripið inn í

Börnin áhugasöm um lestur bóka og ritmálið, sum farin að þekkja stafrófið, jafnvel farin að skrifa og hljóða 3-4 ára

Foreldrar orðnir meðvitaðri um mikilvægi málþroskans og að þeirra hlutverk sem uppalendur skipti höfuð máli í málþróun barnsins

Takk fyrir!!!

